

## INFORMAZIONI GENERALI

### CREDITI FORMATIVI



Provider ECM: EV.O S.r.l. N. 6051-358684 Ed.: 1 - **8,8 CREDITI FORMATIVI ASSEGNATI**

Il corso è gratuito a numero chiuso per n. 50 partecipanti.

E' stato accreditato al Ministero della Salute per le seguenti categorie: Medici Pediatri, Medici Chirurghi in Ortopedia e Traumatologia, Fisiatria e Riabilitazione, Fisioterapisti, Radiologi, Osteopati, Tecnici Ortopedici, Infermiere Pediatrico, Tecnici di Radiologia Medica (TSRM) Medici Chirurghi in Chirurgia Pediatrica

### SEGRETERIA ORGANIZZATIVA



EV.O. s.r.l. - Ref.: Dr.ssa Angela Rizzi  
Tel. 051/6014588 - Mob.: 349-2276792  
info@evosrl.eu

con il contributo non condizionante di:

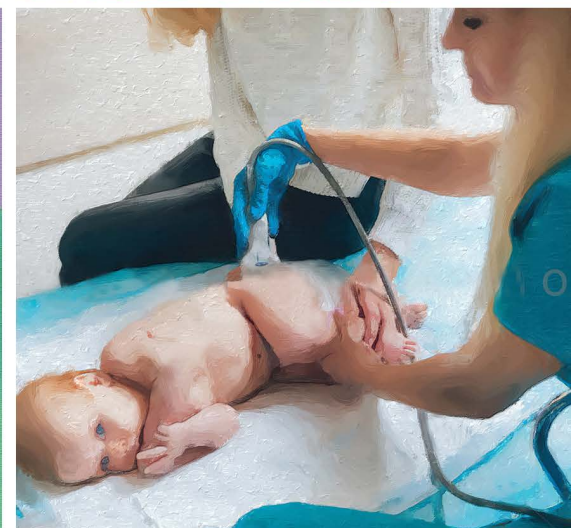
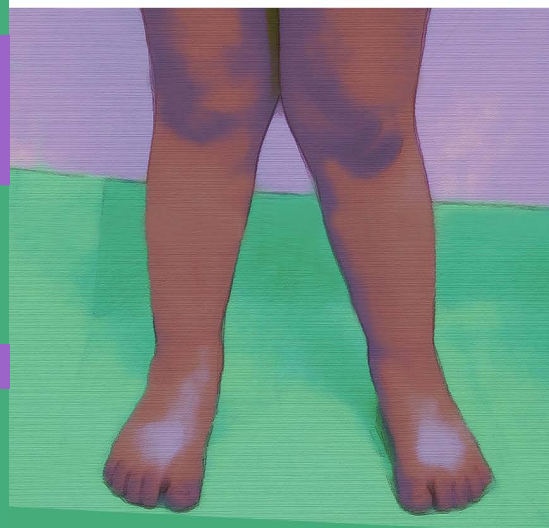


Main sponsor

**BIOTECNICA**

Gold sponsor



**8,8 CREDITI  
ECM**



**Ortopedia pediatrica oggi  
corso teorico-pratico**

**BOLOGNA**  
24 Settembre 2022  
Sala Meeting Unahotels S. Vitale  
Via Larga, 4

**Responsabile Scientifico:** M. Lampasi  
**Comitato scientifico:** M. Lampasi, C. Bettuzzi,  
G. Salvatori, G. Lucchesi



Le patologie ortopediche in età pediatrica costituiscono una significativa fonte di preoccupazione per le famiglie. I pediatri (e gli altri professionisti che si occupano di ambito pediatrico) si trovano a dover rispondere a frequenti quesiti e a dover costantemente dirimere tra quadri fisiologici e quadri che necessitano di essere indirizzati agli specialisti di riferimento.

È fondamentale fornire ai professionisti gli strumenti necessari per questa valutazione, per ridurre i rischi che da un lato vengano indirizzati agli specialisti quadri fisiologici (con conseguente spreco di risorse) e che dall'altro venga ritardato l'invio di quadri che meritano una presa in carico rapida.

La valutazione iniziale di patologie come ad esempio piede piatto, ginocchio valgo e varo, eterometrie, scoliosi, deve rappresentare un bagaglio di base fondamentale. Il corso si prefigge di affrontare gli elementi pratici di base di queste condizioni, specificando per quali casi sia opportuno l'invio allo specialista.

Il trattamento di alcune di queste condizioni negli ultimi anni si è modificato, introducendo nuove tecniche moderne ed abbandonando alcune pratiche che venivano utilizzate in passato. È importante dunque un aggiornamento continuo dei professionisti coinvolti.

Una parte del corso si occuperà poi della displasia congenita dell'anca, una condizione che è ampiamente nota in ambito pediatrico ma che purtroppo viene ancora gestita quotidianamente in modo scorretto (ecografie eseguite in modo non congruo, trattamenti inutili o forzati, ampio utilizzo di pratiche senza un razionale scientifico, ecc). È importante che sia implementata nei professionisti pediatrici la consapevolezza su questa condizione (quando eseguire l'ecografia, come riconoscere una ecografia fatta male o un trattamento eseguito male, ecc).

*Dott. Manuele Lampasi*

#### Obiettivi formativi:

Obiettivo del seminario è quello di trasmettere ai discenti le principali nozioni sulle condizioni più comuni in ortopedia pediatrica (con particolare attenzione ai casi in cui sia opportuno l'invio allo specialista) e gli aggiornamenti sulle nuove tecniche di trattamento. La sezione pratica si prefigge di insegnare ai corsisti a distinguere tra varie forme di piede torto e a riconoscere la validità di una ecografia per screening della displasia di anca.

- 8:15 Registrazione partecipanti
- 8:30 Saluto del dott. Luigi Bagnoli, *Presidente Ordine dei Medici Chirurghi e Odontoiatri di Bologna*
- 8:45 **Pediatria di base e ortopedia pediatrica - V. Moschettini**
- 9:00 **Piede piatto: consigli pratici ed evidenze attuali - M. Lampasi**
- 9:15 **Ginocchio varo e valgo: quando inviare allo specialista? - M. Lampasi**
- 9:30 **Marcia a punte in dentro e in fuori: quando inviare allo specialista? - M. Lampasi**
- 10:00 Discussione - *Moderatori: G. Salvatori, V. Moschettini*
- 10:15 **Eterometrie degli arti inferiori: nuove possibilità terapeutiche - G. Lucchesi**
- 10:30 **Scoliosi: principi generali e inquadramento - F. Lolli**
- 10:45 Discussione - *Moderatori: C. Bettuzzi, G. Salvatori*
- 11:00 **PARTE PRATICA: casi clinici**
- 11:15 **Coffee break**
- 11:30 **Piede torto equino-varo-supinato: cosa è cambiato? - C. Bettuzzi**
- 11:45 Discussione - *Moderatore: M. Lampasi, G. Lucchesi*
- 12:00 **PARTE PRATICA: come distinguere tra i vari tipi di piede torto?**
- 12:15 **Deambulazione sulle punte: possibili cause e trattamenti - M. Lampasi**
- 12:30 **Paralisi cerebrale infantile: cosa è cambiato nel trattamento ortopedico? - M. Lampasi**
- 12:45 **Profilassi antitromboembolica in età pediatrica: quando prescriverla? - C. Bettuzzi**
- 13:00 Discussione - *Moderatore: G. Lucchesi, G. Salvatori*
- 13:30 **Light lunch**
- 14:30 **Casi clinici con necessità di ortesi (lettura sponsorizzata NO ECM) - M. Russo**
- 14:40 **Displasia congenita di anca: le nuove raccomandazioni SIP/SITOP/SIRM per lo screening ed errori da evitare - G. Salvatori**
- 14:55 Discussione - *Moderatore: M. Lampasi, C. Bettuzzi*
- 15:20 **PARTE PRATICA: questa ecografia per displasia delle anche è stata eseguita bene?**
- 16:30 Consegna questionari apprendimento
- 17:00 Chiusura lavori e consegna questionari