

Come inviare una Risonanza Magnetica o una TC?



- 1) Scarica il programma: **RadiAnt**



- a) Vai sul sito www.radiantviewer.com e clicca su “Scarica subito”
b) Una volta scaricato, lancia il programma cliccando su “**RadiAnt-4.6.5-Setup.exe**” e porta a termine la procedura

- 2) Inserisci il **CD**



- 3) Clicca su icona di **RadiAnt** e apri il programma

- 4) Sulla barra degli strumenti, in alto a sinistra, clicca sul **CD**
Verranno visualizzate le immagini

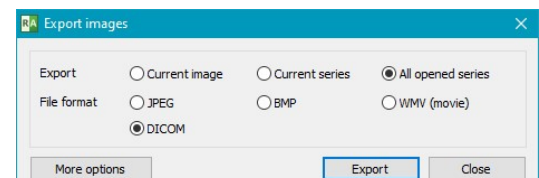


- 5) Attendere che vengano caricate tutte le immagini
(la barra di avanzamento in basso a destra scompare)

- 6) Sulla barra degli strumenti, in alto a sinistra, clicca sul dischetto
Si aprirà la finestra “**Export Images**”

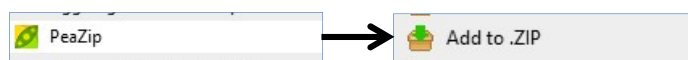


- 7) Seleziona: “**All opened series**” e “**DICOM**”.
Quindi Premere il tasto “**Export**”



- 8) Seleziona una cartella dove scaricare le immagini (per comodità: **Desktop**) e premi **OK**.
Le immagini verranno scaricate sul Desktop, in una **cartella col nome del paziente**.
Attendi il completamento dell'operazione

- 9) **Converti** la cartella in cartella **.zip** (se non hai il programma, vai prima al **punto 9b**)
Per farlo, clicca col **tasto destro** sulla cartella col nome del paziente sul Desktop, scorri il menu e cerca il comando relativo, in base al programma in tuo possesso (**PeaZip, ZipGenius, WinZip, WinRAR**, ecc). Ad esempio:



Verrà creata sul Desktop una cartella **.zip**



9b) **Se non hai il programma** per convertire la cartella in **.zip**: **scaricane uno gratis.**

Ad esempio:



PeaZip: Vai su www.peazip.org →



Una volta scaricato, lancia il programma cliccando su **“peazip-7.2.1-WIN64.exe”** e porta a termine la procedura. A questo punto, sarai pronto a completare il **punto 9** e poi passare al **punto 10**

10) Vai su **Wetransfer.com** → seleziona



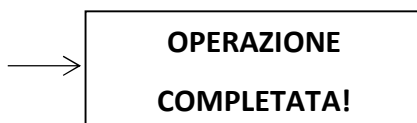
→ Seleziona la cartella  **COGNOME NOME.zip**

Inserisci la mail del destinatario
la tua mail
e un messaggio
per il medico

Il sistema invierà alla tua mail **un codice di verifica**

11) Vai sulla **tua mail**, prendi il codice e **inserirlo dove richiesto**

Inserisci il codice di verifica



Il trasferimento rimane
attivo per 7 giorni



Hai finito!

