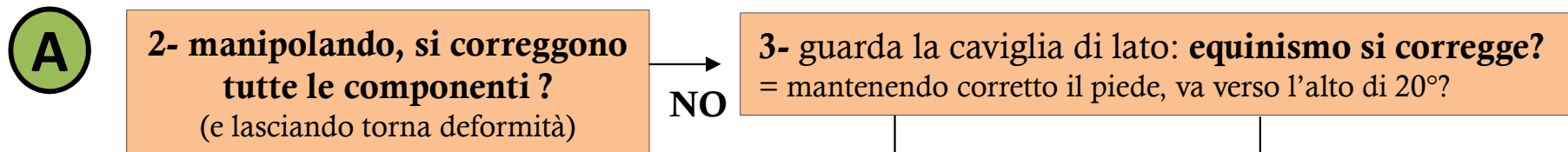
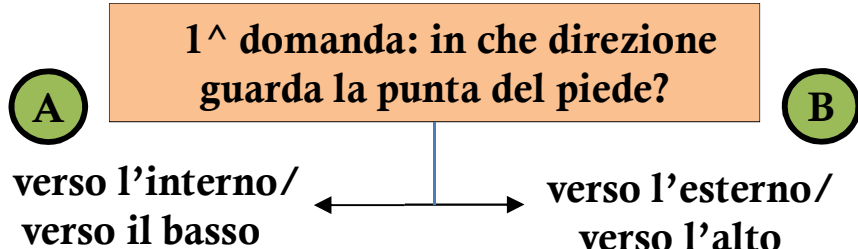


«Piede torto» nei neonati

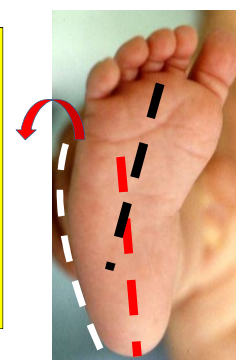
Semplici regole per non sbagliare



a PTC «Posizionale»
 ✓ Varo = tallone visto da dietro va verso l'interno
 ✓ equino-varo-addotto, ecc

b «PTC EVS»
Equino-Varo-Supinato
 Equino, varismo e adduzione non correggibili del tutto

c «Metatarso varo»
 piede da sotto: **adduzione**
 ✓ bordo esterno del piede convesso
 ✓ non si ipercorregge facilmente
 ✓ tallone visto da dietro può essere varo o dritto)



Gestione Pediatrica
 ✓ Insegna manipolazioni in correzione e stimolazioni *

Ortopedici
 specializzati per **Metodo Ponseti**

Gestione Pediatrica*
 ✓ Se rigido o non migliora, invia a Ortopedici



* Eventuale supporto FKT
 Esempi sul sito



B

verso l'esterno/ verso l'alto
(flessione vs il basso è limitata, tendini davanti entrano in tensione)



**«Piede torto»
nei neonati**

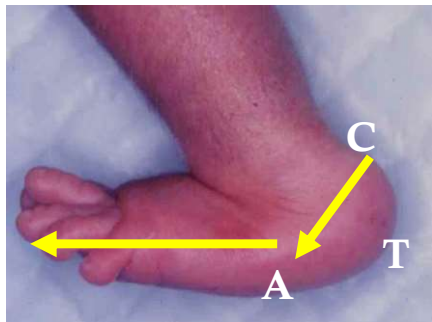
Il piede è spezzato nella parte centrale?

SI

NO

Tallone (T) è vuoto. Punta del calcagno (C) è risalita. L'astragalo (A) sporge nella parte plantare interna. Bordo esterno concavo

Il piede è **ben conformato**, ma va **tutto insieme** vs l'alto e vs fuori. Calcagno (C) in fondo al tallone
Talo= Troppo dorsiflesso



d **Piede «Reflesso»**
«A dondolo» «Astragalo verticale»

e **Piede «Talo-valgo»**

Invio rapido a



Ortopedici
specializzati per **Metodo Ponseti**

Gestione Pediatrica
✓Insegna manipolazioni in correzione
✓Eventuale FKT; esempi sul sito

se non migliora

Consiglio: Usiamo i termini appropriati. Tutte le posizioni anomale dei piedi alla nascita appartengono in senso lato alla categoria «Piede Torto Congenito» (PTC), ma il termine crea confusione: esistono differenze significative tra i vari tipi. L'ortopedico definisce piede torto «vero» solo il PTC EVS.